




PLAN 2 : TRAVAUX 2008






PHASES DE TRAVAUX :

2003

-  Flanc de casier (GSB + BSA)
-  Fond de casier (1m d'argile + GSB + BSA)
-  Remontée de BSP sur 2m (>0.5m d'argile 10-6m/s + GSB + BSA)

2008

-  Flanc de casier (GSB + BSA)
-  Fond de casier (1m d'argile + GSB + BSA)
-  Remontée de BSP sur 2m (>0.5m d'argile 10-9m/s + GSB + BSA)

REFERENCES DES PLANS DE RECOLEMENTS UTILISES :

- PLAN DES OUVRAGES EXECUTES - SADE - 2009 - 0043RC09504A
- CONTROLE TOPO EPAISEUR D'ARGILE EPAISEUR BARRIERE PASSIVE - VALERIAN - 2003 - EV 87014 PLA 090062 D

